

To: [redacted] [redacted] [redacted]@rivm.nl]
Cc: [redacted] [redacted] [redacted]@rivm.nl]
From: [redacted]
Sent: Thur 3/11/2021 10:24:45 AM
Subject: RE: nieuwe figuren rapport testen.
Received: Thur 3/11/2021 10:24:46 AM

Hoi [redacted]

Dat is goed. Ik zal het hem direct vragen.

Grt [redacted]

From: [redacted] <[redacted]@rivm.nl>
Sent: donderdag 11 maart 2021 10:40
To: [redacted] <[redacted]@rivm.nl>
Cc: [redacted] <[redacted]@rivm.nl>
Subject: RE: nieuwe figuren rapport testen.

Hi [redacted]

Aantallen in het nierdialyse centrum heb ik van [redacted] niet ontvangen. Het aantal patiënten besmet dat al in het ziekenhuis heb ik, iom [redacted] zelf aangevraagd bij het ziekenhuis op Aruba. Tot op heden geen reactie. Ik heb maandag en gisteren [redacted] gevraagd hier achteraan te gaan. [redacted] gaf aan dit gisteren te kunnen aanleveren, maar heb (nog) niks binnen.

Ik denk dat wij jou vraag voor het overzicht beter bij [redacted] kunnen leggen, omdat die data uiteindelijk toch via hem naar mij zou komen. Zou jij dat willen vragen? Ik heb maandag een heel lijstje naar [redacted] gestuurd met de zaken waar ik nog op wacht, dus dit belandt dan op een stapel waar op dit moment minder prioriteit aan wordt gegeven door hem (denk ik, maar ook begrijpelijk gezien de huidige stavaza op Aruba).

Mogelijk dat de noodzaak van deze data zwaarder weegt als de vraag op dit moment vanuit jou of [redacted] komt.

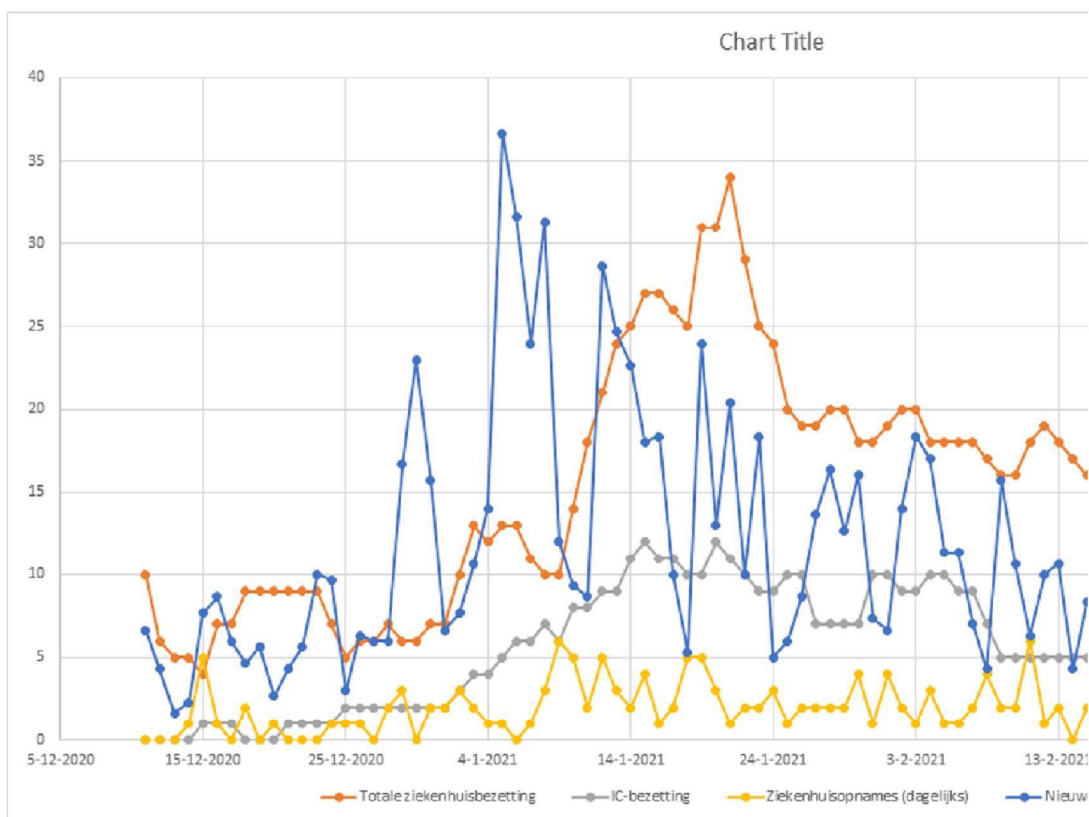
Groeten,
[redacted]

From: [redacted] <[redacted]@rivm.nl>
Sent: donderdag 11 maart 2021 10:34
To: [redacted] <[redacted]@rivm.nl>
Subject: RE: nieuwe figuren rapport testen.

Ah, ok. Laten we het dan incidenteel bekijken als er vreemde trends zich voordoen -zoals bij arubaanse zkh opnames.

Zou je wat dat betreft een overzicht kunnen maken van aantallen patiënten in nierdialyse centrum, het aantal patiënten besmet dat al in het zkh lag (is neem ik aan niet als ziekenhuisOPNAME meegeteld, maar wel als geval in het ziekenhuis?), en dan de informatie over de gemiddeld ligduur?

Ik ben dat overzicht een beetje kwijt. Het vreemde is namelijk wel dat ook de IC bezetting met de zkh bezetting meestijgt, zie mijn plaatje hieronder (aantal besmettingen zijn op linker as geschaald):



From: 5.1.2e <5.1.2e@rivm.nl>
Sent: donderdag 11 maart 2021 09:22
To: 5.1.2e <5.1.2e@rivm.nl>
Subject: RE: nieuwe figuren rapport testen.

Hi 5.1.2e

Even nagevraagd bij 5.1.2e en er zaten (en zitten ook nu) te veel haken en ogen aan. Helaas, leek mij ook goed om te visualiseren.

Groetjes,
 5.1.2e

From: 5.1.2e <5.1.2e@rivm.nl>
Sent: woensdag 10 maart 2021 15:43
To: 5.1.2e <5.1.2e@rivm.nl>
Subject: RE: nieuwe figuren rapport testen.

Lijkt me heel goed om wel te visualiseren. Ik denk dat als het niet meegenomen was, was omdat het te vaak incompleet was?
 Grt 5.1.2e

From: 5.1.2e <5.1.2e@rivm.nl>
Sent: woensdag 10 maart 2021 15:06

To: 5.1.2e <5.1.2e@rivm.nl>

Subject: RE: nieuwe figuren rapport testen.

Hi 5.1.2e

Weet jij wat er uiteindelijk met deze figuren is gebeurd? Ik begreep laatst van 5.1.2e dat hij de test positiviteit wel weer wilt visualiseren in de rapporten, en zie dat er destijds ook met 5.1.2e over gesproken is. Was er destijds een reden om dit niet te doen?

Groeten,

5.1.2e

From: 5.1.2e <5.1.2e@rivm.nl>

Sent: donderdag 24 september 2020 12:13

To: 5.1.2e <5.1.2e@rivm.nl>; 5.1.2e <5.1.2e@rivm.nl>; 5.1.2e <5.1.2e@rivm.nl>; covid-19 surveillance <5.1.2e@rivm.nl>

Subject: RE: nieuwe figuren rapport testen.

Ah, dank. Ik dacht dat jouw cijfers ook exclusief vliegveld waren. Neem dat dat in vrijdag overleg komt of dat uit elkaar te halen valt.

Ik zie uit naar nieuwe cijfers *, dank

From: 5.1.2e <5.1.2e@rivm.nl>

Sent: donderdag 24 september 2020 12:11

To: 5.1.2e <5.1.2e@rivm.nl>; 5.1.2e <5.1.2e@rivm.nl>; 5.1.2e <5.1.2e@rivm.nl>; covid-19 surveillance <5.1.2e@rivm.nl>

Subject: RE: nieuwe figuren rapport testen.

Ha 5.1.2e

Een aantal verklaringen samen denk ik:

Met name inderdaad de periode. De grote stijging vond plaat t/m begin augustus, en dat staat precies niet in de figuur van 5.1.2e. Ook loopt het plaatje van ons nog maar tot 3 september, en aan de cijfers van garreth te zien is dat ongeveer wanneer de daling weer inzet. Eind van de middag stuur ik een update van de figuren, hopelijk zien we in onze cijfers dan ook die stabilisatie/afname terug.

Ik denk dat de cijfers van garreth ook exclusief airport zijn, dus dat heeft er natuurlijk ook mee te maken.

Groetjes, 5.1.2e

5.1.2e

Rijksinstituut voor Volksgezondheid en Milieu
Centrum Infectieziektebestrijding
Epidemiologie en Surveillance

Postbus 1 | 3720 BA | Bilthoven

T: 030- 5.1.2e

E: 5.1.2e@rivm.nl

Aanwezig: 5.1.2e

Van: 5.1.2e <5.1.2e@rivm.nl>

Verzonden: donderdag 24 september 2020 11:56

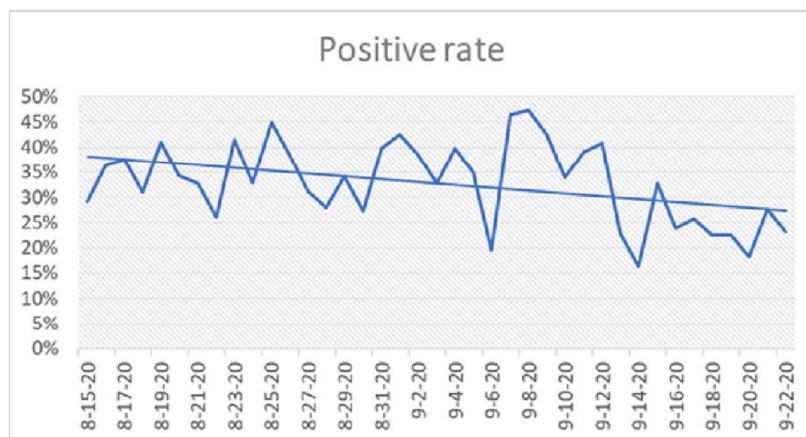
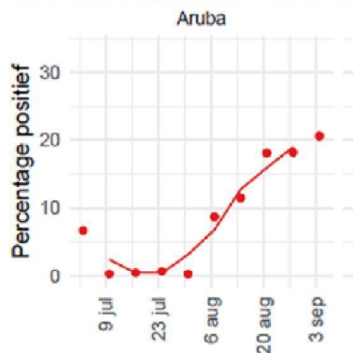
Aan: 5.1.2e <5.1.2e@rivm.nl>; 5.1.2e <5.1.2e@rivm.nl>; 5.1.2e <5.1.2e@rivm.nl>; covid-19 surveillance <5.1.2e@rivm.nl>

Onderwerp: RE: nieuwe figuren rapport testen.

Hoi 5.1.2e

Ziet er mooi uit, rapportage, dank! Hopelijk kunnen we op een gegeven moment vliegveld screening & positivity erbij krijgen.

Nu nog even de vergelijking voor Aruba tussen wat ik van jou (bovenste) en van 5.1.2e heb gezien (onderste plaatje) -ze bestrijken wel iets verschillende perioden maar trends zijn tegenovergesteld... hoe o hoe kan dat?



From: 5.1.2e <5.1.2e@rivm.nl>

Sent: donderdag 24 september 2020 11:29

To: 5.1.2e 2e <5.1.2e@rivm.nl>; 5.1.2e <5.1.2e@rivm.nl>; covid-19 surveillance <5.1.2e@rivm.nl>

Cc: 5.1.2e <5.1.2e@rivm.nl>

Subject: RE: nieuwe figuren rapport testen.

Is een goed idee. Dan zou het mooi zijn als ze er tevoren naar knunen kijken; 5.1.2e kun jij e.e.a. op de agenda zetten?

Tot morgen,

5.1.2e

From: 5.1.2e 2e <5.1.2e@rivm.nl>

Sent: donderdag 24 september 2020 11:01

To: 5.1.2e <5.1.2e@rivm.nl>; 5.1.2e <5.1.2e@rivm.nl>; covid-19 surveillance <5.1.2e@rivm.nl>

Cc: [redacted] <[redacted]@rivm.nl>

Subject: RE: nieuwe figuren rapport testen.

Ha [redacted]

Zullen we dit vrijdag dan met de eilanden in de TC overleggen? Ik krijg graag van hen ook eerst nog wel goedkeuring/input voor we het aan het rapport toevoegen. Of lijkt jou dat niet nodig?
Ik zal proberen nog een nieuwe versie met recentere data te krijgen die we dan kunnen rondsturen.

Groetjes, [redacted]

[redacted]

Rijksinstituut voor Volksgezondheid en Milieu
Centrum Infectieziektebestrijding
Epidemiologie en Surveillance

Postbus 1 | 3720 BA | Bilthoven

T: 030- [redacted]

E: [redacted]@rivm.nl

Aanwezig: [redacted]

Van: [redacted] <[redacted]@rivm.nl>

Verzonden: donderdag 24 september 2020 10:00

Aan: [redacted] <[redacted]@rivm.nl>; [redacted] <[redacted]@rivm.nl>; covid-19 surveillance <[redacted]@rivm.nl>

CC: [redacted] <[redacted]@rivm.nl>

Onderwerp: RE: nieuwe figuren rapport testen.

Hoi [redacted],

Het zijn mooie figuren, die figuren met percentage test-positief zijn denk ik ook zeer welkom. De opmerking die je hieronder maakt mbt onderscheid screeningstesten en testen in het kader van BCO en bestrijding is wel essentieel. Het is zeker zinvol om daarover separaat te rapporteren. Dus kijken in hoeverre we dat samen met hen voor elkaar kunnen krijgen.
Met vriendelijke groet,

[redacted]

From: [redacted] <[redacted]@rivm.nl>

Sent: donderdag 24 september 2020 08:58

To: [redacted] <[redacted]@rivm.nl>; [redacted] <[redacted]@rivm.nl>; covid-19 surveillance <[redacted]@rivm.nl>

Cc: [redacted] <[redacted]@rivm.nl>

Subject: nieuwe figuren rapport testen.

Ha allen,

We hebben deze week gewerkt aan nieuwe informatie voor in het EPI rapport over testen en percentage positief, Zie de bijlage voor voorbeelden (niet met de meest recente data gemaakt). Deze info is gebaseerd op de aantallen testen en positieven die in de dagelijkse updates worden genoemd. (dus ook op meldingsdatum daarvan in plaats van op daadwerkelijke datum van afname).

We moeten sowieso nog een voetnoot meenemen over vliegveldtesten etc. (voor aruba en sint maarten zitten die er nu wel bij, voor curacao niet).

Het liefst zou ik voor alle eilanden alleen de testen onder de lokale bevolking meenemen, maar door de manier waarop we de gegevens nu binnen krijgen is dit helaas niet mogelijk. Aruba en SXM noemen het aantal vliegveldtesten wel apart, maar de aantallen positieven dan weer niet. Curacao noemde blijkbaar de crew change testen etc. er niet bij, maar de positieven daarvan dan weer wel! Blijft dus zeker data met haken en ogen, maar geeft denk ik wel een goed algemeen beeld van de hoeveelheden testen die (ongeveer) worden uitgevoerd en stijgingen/dalingen in percentages positief. Geeft in ieder geval iets meer gevoel voor de data hopelijk.

Misschien ook goed om deze figuren ter controle/ter info nog rond te sturen naar de eilanden voor we ze opnemen vrijdag? Kunnen we daarbij ook de vraag meegeven (of vrijdag in het overleg) om goed hun test aantallen te blijven doorgeven.

Groet, 5.1.2e

5.1.2e 2e

Rijksinstituut voor Volksgezondheid en Milieu
Centrum Infectieziektebestrijding
Epidemiologie en Surveillance

Postbus 1 | 3720 BA | Bilthoven

T: 030 5.1.2e

E: 5.1.2e @rivm.nl

Aanwezig: 5.1.2e